


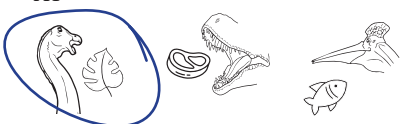
ŘEŠENÍ 1/2


PRACOVNÍ LIST PRO 1. TŘÍDU

THERIZINOSAURUS

 Prohlédněte si na tlamu therizinosaura a vyberte, jaké má zuby a co rád jedl?

A1




 Kolik má therizinosaurus drápů a nezapomeňte ani na ty na nohou?

A2

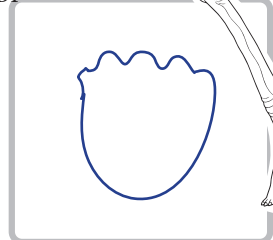


12

BRACHIOSAURUS

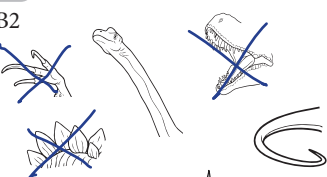
 Jak asi vypadala stopa brachiosaurova. Nakresli ji.

B1



 Co k brachiosauru **NEPATŘÍ**?


B2



TRICERATOPS

 Dokresli, co triceratopsovi chybí.

C1



 Zakroužkuj, kolik má triceratops rohů na hlavě:


C2

1


2

3

ALLOSAURUS

 Zakroužkuj, čím se liší allosaurus od ostatních dinosaurů?

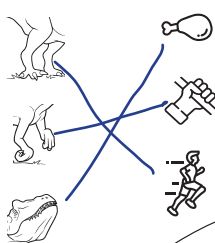
D1



Nápověda:
je to červené.

 Spojte části allosauruova těla s tím, k čemu je mohl využívat.

D2



DINO PARK
ZOO PARK VÝŠKOV

PRACOVNÍ LIST PRO PEDAGOGY

THERIZINOSAURUS (A)

ZAJÍMAVOST O DINOSAUROVI

A3 Therizinosaurus měl jedny z největších drápů mezi dinosaur, ale přesto to nebyl žádný dravec. Jeho drápy byly křehké a pravděpodobně si s nimi přitahoval větve tak, aby se lépe dostal k listí.

TIP

A4 Užijte si zábavu při focení s modelem Fototherizinosaura.

BRACHIOSAURUS (B)

ZAJÍMAVOST O DINOSAUROVI

B3 Brachiosaurus se pohyboval pomalu a měl dlouhý krk, díky kterému dosáhl vysoko na stromy. Listí trhal a rovnou polykal. Zajímavostí je, že měl přední nohy delší než zadní.

AKTIVITA

B4 Zkuste se co nejvíce natáhnout do výšky. Dokáže někdo na brachiosaurova dosáhnout?

TIP

B5 V DinoParku můžete potkat i další dlouhokrké dinosaur. Dokážete je najít všechny?

TRICERATOPS (C)

ZAJÍMAVOST O DINOSAUROVI

C3 Triceratops byl velký a pomalý dinosaur, který jedl rostliny. Jeho rohy byly tak silné, že se s nimi dokázal bránit i velkým dravým dinosaurům, jako byl například tyranosaurus rex.

TIP

C4 Chvilku triceratopse sledujte a vybádejte, co umí oproti jiným modelům v DinoParku (Pozn: pohyb modelu spustí čidlo, které je citlivé na pohyb. Proto je potřeba se kolem modelu pohybovat.)

TIP

C5 Najdete v DinoParku také mláďata triceratopse? Kolik jich je?

ALLOSAURUS (D)

ZAJÍMAVOST O DINOSAUROVI

D3 Díky tak ostrým zubům a drápům byl allosaurus obávaný lovec. Nesmíme si ho ale plést s tyranosaurem rexem. Ten měl daleko větší tlamu a zuby, ale naopak měl menší přední tlapy a na nich jen 2 malé prsty.

AKTIVITA

D4 Allosaurus byl docela rychlý běžec. Dokázali byste mu utéct? (Děti musí na čas uběhnout dráhu, kterou jim pedagog vymezí. Pedagog měří čas, nebo počítá.)

TIP

D5 Podívejte se po DinoParku, jestli nenajdete dinosaur, kteří vypadají podobně jako allosaurus a tyranosaurus rex. Mají ostré zuby a drápy a chodí po dvou zadních nohách.

ŘEŠENÍ 2/2

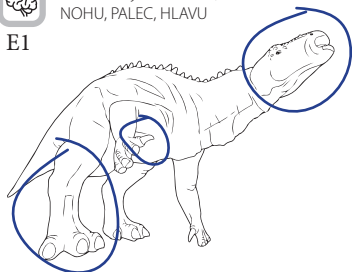
PRACOVNÍ LIST PRO 1. TŘÍDU

IGUANODON



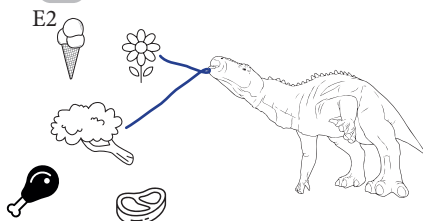
Zakroužkuj na obrázku, kde má:
NOHU, PALEC, HLAVU

E1



Co by si dal iguanodon k obědu? Spoj
dinosaur a jeho potravu.

E2



Nejvíce se mi líbil tento dinosaur:

DINOPARK.CZ

DINO PARK
ZOO PÁRK VÝŠKOV

PRACOVNÍ LIST PRO PEDAGOGY

IGUANODON (E)



ZAJÍMAVOST O DINOSAUROVI

E3

Iguanodona snadno poznáme podle jeho speciálního palce na přední noze, který se proměnil v bodec. Vědci si dřív mysleli, že tento „roh“ patřil iguanodonovi na nos..



TIP

E4

Najděte po DinoParku dinosaury, kteří byli také býložravci.

SEBEREFLEXE



AKTIVITA

F1

Po návratu z výletu, mohou děti nakreslit dinosaura, který se jim nejvíce líbil a proč.

CO JEŠTĚ ZAŽÍT?

- **DinoHurikán** – zažijte druhohorní bouři.
- **DinoExpres** – jaká byla jízda vláčkem?
- **Paleontologické hřiště** – dokážete najít kosti dinosaurů?

