


ŘEŠENÍ 1/2

PRACOVNÍ LIST PRO 1. TŘÍDU

TRICERATOPS

Dokresli, co triceratopsovi chybí.

A1



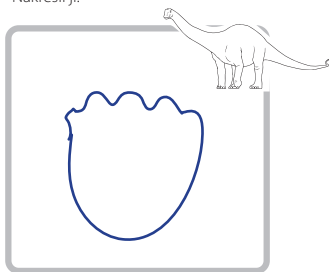
Zakroužkuj, kolik má triceratops rohů na hlavě:

A2 1 2 3

APATOSAURUS

Jak asi vypadala stopa apatosaura? Nakresli ji.

B1



Chytněte se s kamarády za ruce a udělejte kroužek kolem velké nohy apatosaura. Kolik kamarádů je na to potřeba?

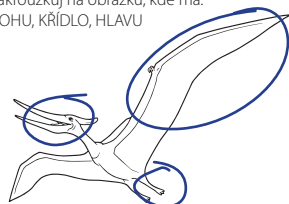
B2



PTERANODON

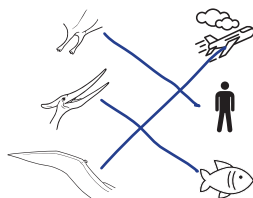
Zakroužkuj na obrázku, kde má: NOHU, KŘÍDLO, HLAVU

C1



Spojte části pteranodonova těla s tím, k čemu je mohl využívat.

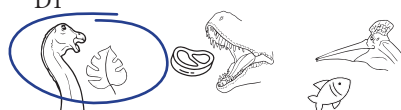
C2



THERIZINOSAURUS


Prohlédněte si na tlamu therizinosaura a vyberte, jaké má zuby a co rád jedl?

D1



Kolik má therizinosaurus drápů a nezapomeňte ani na ty na nohou?

D2



12

DINO PARK
ZOO PLZEŇ

PRACOVNÍ LIST PRO PEDAGOGY

TRICERATOPS (A)

ZAJÍMAVOST O DINOSAUROVI

A3 Triceratops byl velký a pomalý dinosaur, který jedl rostliny. Jeho rohy byly tak silné, že se s nimi dokázal bránit i velkým dravým dinosaurům, jako byl například tyranosaurus rex.

TIP

A4 Chvilku triceratopse sledujte a vybádejte, co umí oproti jiným modelům v DinoParku (Pozn: pohyb modelu spustí čidlo, které je citlivé na pohyb. Proto je potřeba se kolem modelu pohybovat.)

TIP

A5 Najdete v DinoParku také mláďata triceratopse? Kolik jich je?

APATOSAURUS (B)

ZAJÍMAVOST O DINOSAUROVI

B3 Apatosaurus se pohyboval pomalu a měl dlouhý krk, díky kterému dosáhl vysoko na stromy. Listí trhal a rovnou polykal. Apatosaurus mohl být vysoký asi jako několikapatrový dům (12 metrů).

TIP

B4 Vyzkoušejte, jestli se pod apatosaura vejde celá vaše třída.

TIP

B5 V DinoParku můžete potkat i další dlouhokrké dinosaury. Dokážete je najít všechny?

PTERANODON (C)

ZAJÍMAVOST O DINOSAUROVI

C3 Pteranodon nebyl dinosaur, ale létající plaz. Měl velká křídla, která mu pomáhala létat a plachtit nad krajinou a nad mořem.

AKTIVITA

C4 Zkuste si zahrát na pteranodony. Nejprve je pteranodon malé vajíčko (děti si sednou na bobek), poté se z vajíčka začne líhnout mládě (děti se pohybují do stran, protahují ruce a nohy). Mláďata se učí létat (děti běhají s dlaněmi položenými na ramenou, předstírající malá křídla). Pak pteranodon vyroste a má velká křídla, díky kterým může létat, kam chce (děti běhají a mávají pažemi jako velkými křídly).

TIP

C5 Podívejte se, jestli se v DinoParku nachází ještě jiný létající plaz nebo ptakoještěř.

THERIZINOSAURUS (D)

ZAJÍMAVOST O DINOSAUROVI

D3 Therizinosaurus měl jedny z největších drápů mezi dinosaury, ale přesto to nebyl žádný dravec. Jeho drápy byly křehké a pravděpodobně si s nimi přitahoval větve tak, aby se lépe dostal k listí.

TIP

D4 Užijte si zábavu při focení s modelem Fototherizinosaura.

ŘEŠENÍ 2/2



PRACOVNÍ LIST PRO 1. TŘÍDU

TYRANNOSAURUS REX



Škrtni, co by si t-rex **nedal** k obědu?

E1



Nejvíce se mi líbil tento dinosaurus:

DINOPARK.CZ

DINO PARK
ZOO PLZEŇ

PRACOVNÍ LIST PRO PEDAGOGY

T-REX (E)



AKTIVITA

E2 Zkuste předvést T-rexe, jak by zvládal s krátkými předními tlapami naše každodenní činnosti: ustlání postele, čištění zubů, jízdu na kole, (případně cokoliv jiného děti napadne).



ZAJÍMAVOST O DINOSAUROVI

E3 Tyrannosaurus rex se také nazývá Král druhohor. Není to jen tak. Díky svým ostrým zubům a silné tlamě dokázal rozkousat i kosti.



TIP

E4 Zkuste zařvat strašlivě jako T-rex.

SEBEREFLEXE



AKTIVITA

F1 Po návratu z výletu, mohou děti nakreslit dinosaura, který se jim nejvíce líbil a proč.

CO JEŠTĚ ZAŽÍT?

- **DinoHurikán** – zažijte druhohorní bouři.
- **DinoStříkačka** – která dvojice má přesnější mušku a silnější svaly?
- **Paleontologické hřiště** – dokážete najít kosti dinosaurů?
- **Dětská hřiště** – nechte děti vyblbnout na dětském hřišti.

